

# comunidade domlexia

Primeiros passos no violão,

**por Ariela Amaral**

membro da Comunidade Domlexia





Ariela tem dislexia, e se viu diante do desafio de apoiar o filho a aprender violão. Para aprender e também poder ensinar e apoiar o aprendiz, ela acabou **criando toda uma metodologia baseada em cores.**

O mais bacana? Ela compartilhou com a gente para que toda Comunidade Domlexia tenha acesso.

## **São 6 passos descritos a seguir.**

Cada um tem seu próprio caminho de aprendizado, esse guia tem o objetivo de ser atalho para muita gente.

Bons sons!



# passo a passo

## 01

Organizar o ambiente, para ter tudo a mão e tranquilidade para se concentrar.

## 02

Utilize aplicativos para afinar o violão, como por exemplo esse (tem vários gratuitos):

Check out this tuner app from Fender! at:

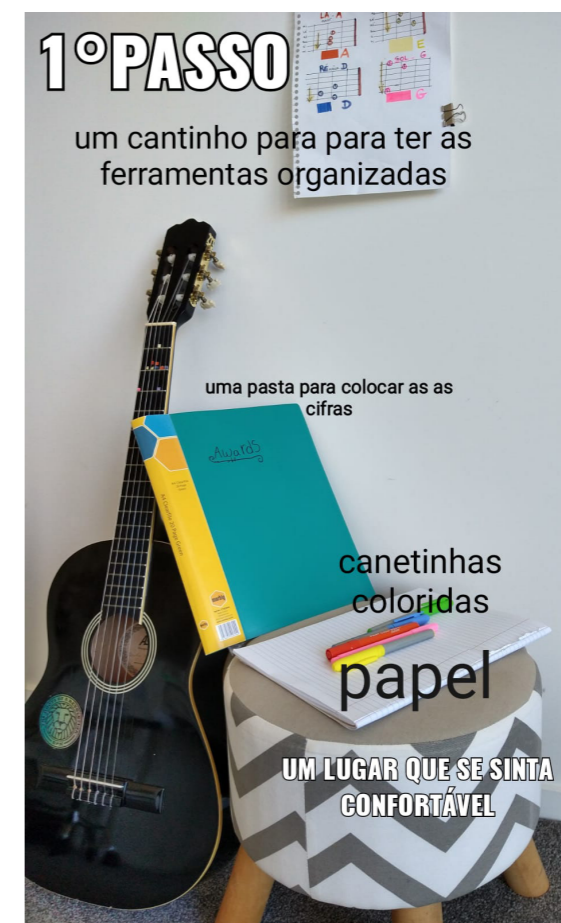
<https://play.google.com/store/apps/details?id=com.fender.tuner>

## 03


Uma boa sugestão é procurar um professor no YouTube para saber como se posicionar com o violão, como segurar as cordas, como colocar as mãos etc.

<https://youtube.com/playlist?list=PL-LwqiPqOMAF7tGXkkVqJzpjPUPcqYV6T>

Esse passo a passo a seguir é bastante útil.



## passo 02



# passo a passo

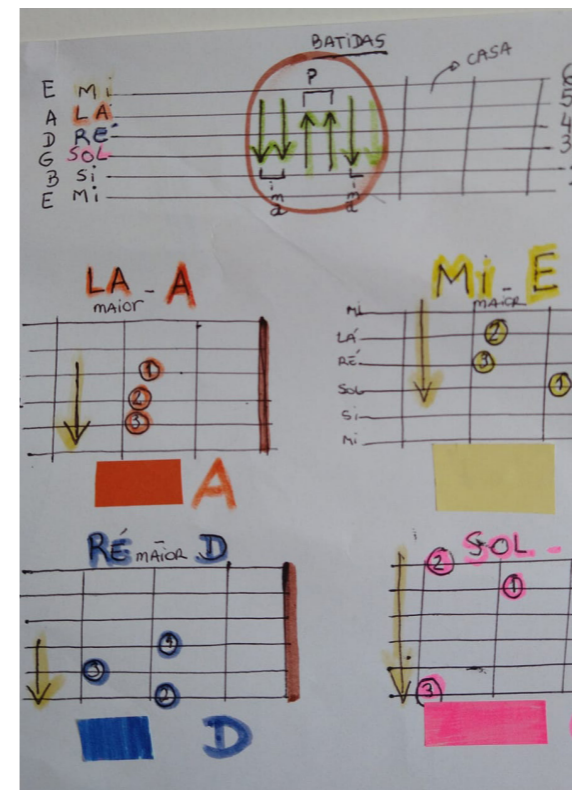
## 04

Para facilitar o aprendizado associe os acordes a cores. Por exemplo, o lá maior ficou em laranja. Escolha uma cor diferente para cada um. Um cartaz bem grande e colorido, desenhando onde os acordes ficam no violão. Cartazes como este ao lado, bem coloridos podem ser colocados na parede, assim fica fácil de olhar, mesmo naquela hora em que você não está tocando violão. Isso ajuda a memorizar.


## 05

Corte pequenos pedaços de papel nas cores dos acordes. Marque cada acorde colando no violão. Você pode utilizar uma cola definitiva, daquelas que não soltam mais. Assim fica muito fácil saber onde colocar os dedos.

## passo 04



## passo 05



## passo 06

Pegue as letras das músicas e as cifras que você quer aprender e coloque as cores correspondentes aos acordes. Agora é hora de treinar.

Em algum tempo você já terá decorado onde ficam as cores. Depois vai acabar decorando onde estão os acordes, é questão de tempo e treino constante!

Handwritten musical notes and lyrics for the song "Só hoje". The notes are written on a staff with colored dots (red, blue, yellow) indicating finger positions. The lyrics are written below the notes, with some words highlighted in color. The chords are labeled as E maior, Em, Am-lá menor, Dm Ré menor, and Gm - Sol menor. A yellow arrow points to a specific note on the staff. The lyrics include: "Hoje eu preciso te encontrar", "Hoje eu preciso ouvir", "Hoje eu preciso tomar", "Hoje eu preciso de você", "Hoje só tua presença", "Hoje eu preciso te abraçar", "Hoje eu preciso ouvir", "Hoje eu preciso tomar", "Hoje eu preciso de você", "Hoje só tua presença", "Hoje eu preciso te abraçar", "Hoje eu preciso ouvir", "Hoje eu preciso tomar".

Handwritten lyrics for the song "Só hoje" with colored dots and guitar chords. The lyrics are written on a staff with colored dots (red, blue, yellow) indicating finger positions. The lyrics include: "Esta canção não é mais que mais uma canção", "Quem dera fosse uma declaração de amor", "Romântica, sem procurar a justa forma", "Do que lhe vem de forma assim tão caudalosa", "Te amo, te amo", "Eternamente te amo", "Se me faltares, nem por isso eu morro", "Se é pra morrer, quero morrer contigo", "Minha solidão se sente como anã", "Por isso às vezes sei que necessito", "Teu colo, teu colo", "Eternamente teu colo", "Quando te vi, eu bem que estava certo", "De que me sentiria descoberto", "A minha pele vais despindo aos poucos", "Me abres o peito quando me acumulas", "De amores, de amores", "Eternamente de amores", "Se alguma vez me sinto derrotado", "Eu abro mão do sol de cada dia", "Ezanzo o credo que tu me ensinaste", "Olho teu rosto e digo à ventania", "Ioiana, ioiana, eternamente ioiana", "lá maior", "D Ré maior", "E mi maior".

DISLEXIA DESCOMPLICADA

**comunidade**  
**domlexia**

